

B

B



Cassa Rurale
Bassa Valsugana
Banca di Credito Cooperativo

bilancio 2007

sommario

Dal presidente	pag. 3	Andamento degli impieghi	pag. 9
Avviso di convocazione	pag. 4	Andamento patrimonio	pag. 9
Stato patrimoniale	pag. 5	Numero dei Soci	pag. 9
Movimento Soci durante l'esercizio	pag. 6	Andamento risultato lordo di gestione	pag. 10
Conto economico	pag. 7	Il Consiglio di Amministrazione	pag. 10
Andamento economico	pag. 8	Organizzazione aziendale	pag. 11
Andamento raccolta complessiva	pag. 8		

100  *anni e non sentirli...*



BV

dal presidente

Caro socio,

ho il piacere di invitarti all'assemblea annuale della tua Cassa Rurale, in programma sabato 17 maggio alle 16.45 presso il locale "Isolotto" a Ospedaletto in località Fontana Secca.

Come sai, è il momento in cui tu, insieme agli altri soci, puoi prendere importanti decisioni per il futuro della banca di credito cooperativo. L'assemblea dei soci rappresenta, infatti, un importante strumento di democrazia e parteciparvi ha un significato che va ben oltre l'esercitare un diritto fondamentale. Per un socio, prendere parte all'assemblea vuol dire avere un ruolo attivo nella gestione della propria cooperativa.

Come puoi vedere nelle pagine seguenti dove, oltre al bilancio, abbiamo riportato i principali indicatori, il bilancio 2007 delinea un quadro positivo. Se vuoi leggerlo con calma prima dell'assemblea, puoi ritirarne una copia, completa di tutte le relazioni, presso la sede o le filiali della Cassa Rurale.

In particolare, mi preme richiamare la tua attenzione sulla crescita dei volumi amministrati, un dato che per noi, in quanto banca di credito cooperativo, ha un significato molto importante perché indica la fiducia che soci e clienti ripongono nella Cassa Rurale Bassa Valsugana. La variazione positiva di questo valore si traduce

quindi con un maggior riconoscimento del ruolo che la nostra cooperativa ha sul territorio e del legame con la comunità locale. Il rapporto con la comunità è sempre stato un obiettivo fondamentale della Cassa Rurale, perché le permette di sostenere e promuovere il benessere locale, come previsto anche dal nostro statuto. Per questo cerchiamo di essere vicini alle varie realtà e associazioni che operano sul territorio, valorizzando la loro attività attraverso l'elargizione di contributi e l'offerta di servizi.

Il giorno dell'assemblea ricordati di portare con te la scheda di partecipazione, che hai trovato in allegato a questa lettera, dove puoi trovare l'ordine del giorno e tutte le informazioni necessarie per partecipare in modo consapevole.

Se non puoi partecipare, puoi delegare un altro socio compilando l'apposito modulo che trovi presso gli sportelli della Cassa Rurale.

In attesa di incontrarti, ti invio i più cordiali saluti anche da parte del Consiglio di amministrazione, del Collegio sindacale e di tutti i dipendenti della tua Cassa Rurale.

Il Presidente
Silvio Stefani

AVVISO DI CONVOCAZIONE

I Soci della Cassa Rurale della Bassa Valsugana soc. coop. a resp. lim. sono convocati in

ASSEMBLEA GENERALE

indetta in prima convocazione per il giorno 29 aprile 2008 ad ore 8.00 presso la sede sociale
ed in seconda convocazione per il giorno
sabato 17 maggio 2008 ad ore 16.45
presso il locale Isolotto a Ospedaletto.

ORDINE DEL GIORNO

PARTE ORDINARIA

1. presentazione del bilancio al 31/12/2007 (Stato Patrimoniale, Conto Economico, Nota integrativa), Relazione sulla gestione del Consiglio di Amministrazione, Relazione del Collegio dei Sindaci e Relazione del soggetto incaricato del controllo contabile. Approvazione del bilancio e destinazione degli utili;
2. determinazione dei compensi agli amministratori ed ai sindaci;
3. elezione delle cariche sociali;
4. determinazione dell'importo che i nuovi soci devono versare ai sensi dell'art. 2528 Cod. Civ.;
5. attribuzione dell'incarico di controllo contabile e determinazione del relativo compenso;
6. varie ed eventuali.

Potranno prendere parte alle votazioni tutti i Soci che risultano iscritti al libro almeno tre mesi prima della data fissata per l'Assemblea (art. 2532 Codice Civile).

Il Presidente
Geom. Silvio Stefani

NOTA BENE:

Il bilancio completo della parte "A" e della Nota Integrativa è a disposizione degli interessati presso le Sedi e le Filiali.

PREMIATI IN ASSEMBLEA!

Tra tutti i soci presenti all'Assemblea, sarà estratto il fortunato vincitore di un fantastico premio... un regalo dalla tua Cassa Rurale!

Seguirà rinfresco.

STATO PATRIMONIALE

VOCI DELL'ATTIVO	31.12.2007	31.12.2006	valore assoluto	valore percentuale
Cassa e disponibilità liquide	1.466.810	1.085.974	380.836	35,07%
Attività finanziarie detenute per la negoziazione	2.562.226	1.229.660	1.332.566	108,37%
Attività finanziarie valutate al fair value	712.248	982.420	-270.172	-27,50%
Attività finanziarie disponibili per la vendita	28.783.815	30.845.143	-2.061.328	-6,68%
Attività finanziarie detenute sino alla scadenza	-	-	-	0,00%
Crediti verso banche	25.272.822	20.483.986	4.788.836	23,38%
Crediti verso clientela	97.114.596	87.966.270	9.148.326	10,40%
Derivati di copertura	6.603	4.560	2.043	44,80%
Adeguamento di valore delle attività finanziarie oggetto di copertura generica (+/-)	-	-	-	-
Partecipazioni	-	-	-	-
Attività materiali	781.527	908.819	-127.292	-14,01%
Attività immateriali	18.568	30.724	-12.156	-39,57%
di cui avviamento	-	-	-	-
Attività fiscali	180.780	224.689	-43.909	-19,54%
a) correnti	75.191	76.948	-1.757	-2,28%
b) anticipate	105.589	147.741	-42.152	-28,53%
Attività non correnti e gruppi di attività in via di dismissione	-	-	-	-
Altre attività	1.261.579	1.358.305	-96.726	-7,12%
Totale dell'attivo	158.161.574	145.120.550	13.041.024	8,99%

VOCI DEL PASSIVO	31.12.2007	31.12.2006	valore assoluto	valore percentuale
Debiti verso banche	-	-	-	-
Debiti verso clientela	64.088.962	61.838.021	2.250.941	3,64%
Titoli in circolazione	36.907.307	22.525.712	14.381.595	63,85%
Passività finanziarie di negoziazione	419.038	399.034	20.004	5,01%
Passività finanziarie valutate al fair value	40.295.958	45.016.474	-4.720.516	-10,49%
Derivati di copertura	-	-	-	-
Adeguamento di valore delle passività finanziarie oggetto di copertura generica (+/-)	-	-	-	-
Passività fiscali	217.558	538.901	-321.343	-59,63%
a) correnti	29.203	166.120	-136.917	-82,42%
b) differite	188.355	372.781	-184.426	-49,47%
Passività associate ad attività in via di dismissione	-	-	-	-
Altre passività	2.128.693	1.639.408	489.285	29,85%
Trattamento di fine rapporto del personale	100.218	302.385	-202.167	-66,86%
Fondi per rischi e oneri	125.179	130.645	-5.466	-4,18%
a) quiescenza e obblighi simili	-	-	-	-
b) altri fondi	125.179	130.645	-5.466	-4,18%
Riserve da valutazione	126.881	115.338	11.543	10,01%
Azioni rimborsabili	-	-	-	-
Strumenti di capitale	-	-	-	-
Riserve	12.368.406	11.172.118	1.196.288	10,71%
Sovrapprezzi di emissione	133.314	121.057	12.257	10,12%
Capitale	5.828	5.697	131	2,30%
Azioni proprie (-)	-	-	-	-
Utile (Perdita) d'esercizio (+/-)	1.244.232	1.315.760	-71.528	-5,44
Totale del passivo e del patrimonio netto	158.161.574	145.120.550	13.041.024	8,99

MOVIMENTI SOCI DURANTE L'ESERCIZIO

MOVIMENTO SOCI DURANTE L'ESERCIZIO	soci persone fisiche	soci persone giuridiche e altri	totale soci
Soci all' 1.1.2007	2.197	8	2.205
entrati n.	70	-	70
usciti n.	19	-	19
Soci al 31.12.2007	2248	8	2.256

CONTO ECONOMICO

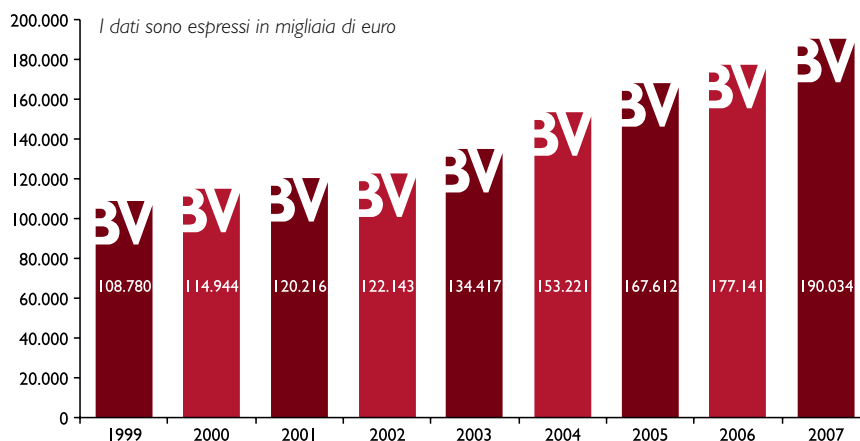
	31.12.2007	31.12.2006	valore assoluto	valore percentuale
Interessi attivi e proventi assimilati	7.960.604	5.900.161	2.060.443	34,92%
Interessi passivi e oneri assimilati	(3.844.434)	(2.410.641)	-1.433.793	59,48%
Margine di interesse	4.116.170	3.489.520	626.650	17,96%
Commissioni attive	1.087.990	1.076.642	11.348	1,05%
Commissioni passive	(131.218)	(121.046)	-10.172	8,40%
Commissioni nette	956.772	955.596	1.176	0,12%
Dividendi e proventi simili	18.890	57.800	-38.910	-67,32%
Risultato netto dell'attività di negoziazione	68.065	88.584	-20.519	-23,16%
Risultato netto dell'attività di copertura	(3.861)	4.304	-8.165	-189,71%
Utili (perdite) da cessione o riacquisto di:	471.116	77.420	393.696	508,52%
a) crediti	754	-	754	-
b) attività finanziarie disponibili per la vendita	465.658	74.817	390.841	522,40%
c) attività finanziarie detenute sino alla scadenza	-	-	-	-
d) passività finanziarie	4.704	2.603	2.101	80,71%
Risultato netto delle attività e passività finanziarie valutate al fair value	(337.277)	100.997	-438.274	-433,95%
Margine di intermediazione	5.289.875	4.774.221	515.654	10,80
Rettifiche/riprese di valore nette per deterioramento di:	(231.197)	30.391	-261.588	-860,74%
a) crediti	(231.196,89)	30.729,57	-261.926	-852,35%
b) attività finanziarie disponibili per la vendita	-	(339,00)	339	-100,00%
c) attività finanziarie detenute sino alla scadenza	-	-	-	-
d) altre operazioni finanziarie	-	-	-	-
Risultato netto della gestione finanziaria	5.058.678	4.804.612	254.066	5,29%
Spese amministrative:	(3.804.084)	(3.356.743)	-447.341	13,33%
a) spese per il personale	(1.931.534)	(1.834.075)	-97.459	5,31%
b) altre spese amministrative	(1.872.550)	(1.522.669)	-349.881	22,98%
Accantonamenti netti ai fondi per rischi e oneri	-	-	-	-
Rettifiche/riprese di valore nette su attività materiali	(142.578)	(140.618)	-1.960	1,39%
Rettifiche/riprese di valore nette su attività immateriali	(12.297)	(5.149)	-7.148	138,82%
Altri oneri/proventi di gestione	305.282	324.521	-19.239	-5,93%
Costi operativi	(3.653.677)	(3.177.989)	-475.688	14,97%
Utili (Perdite) delle partecipazioni	-	-	-	-
Risultato netto della valutazione al fair value delle attività materiali e immateriali	-	-	-	-
Rettifiche di valore dell'avviamento	-	-	-	-
Utili (Perdite) da cessione di investimenti	20.365	10	20.355	203.550,00%
Utile (Perdita) della operatività corrente al lordo delle imposte	1.425.366	1.626.633	-201.267	-12,37%
Imposte sul reddito dell'esercizio dell'operatività corrente	(181.134)	(310.873)	129.739	-41,73%
Utile (Perdita) della operatività corrente al netto delle imposte	1.244.232	1.315.760	-71.528	-5,44
Utile (Perdita) dei gruppi di attività in via di dismissione al netto delle imposte	-	-	-	-
Utile (Perdita) d'esercizio	1.244.232	1.315.760	-71.528	-5,44

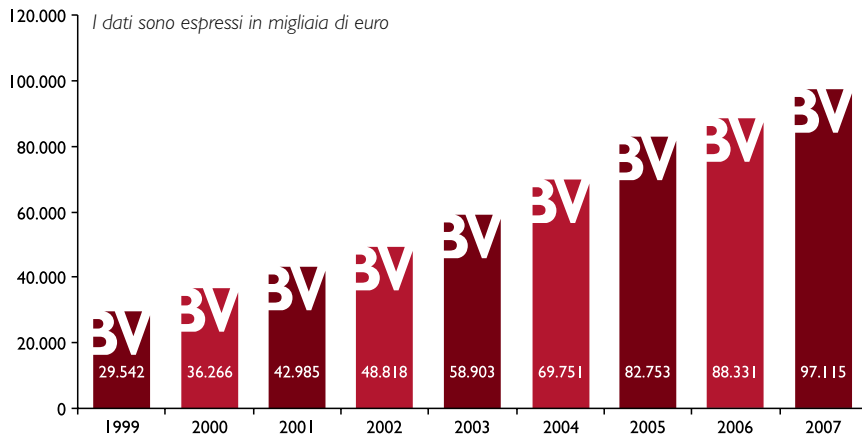
ANDAMENTO ECONOMICO

I dati sono espressi in migliaia di euro

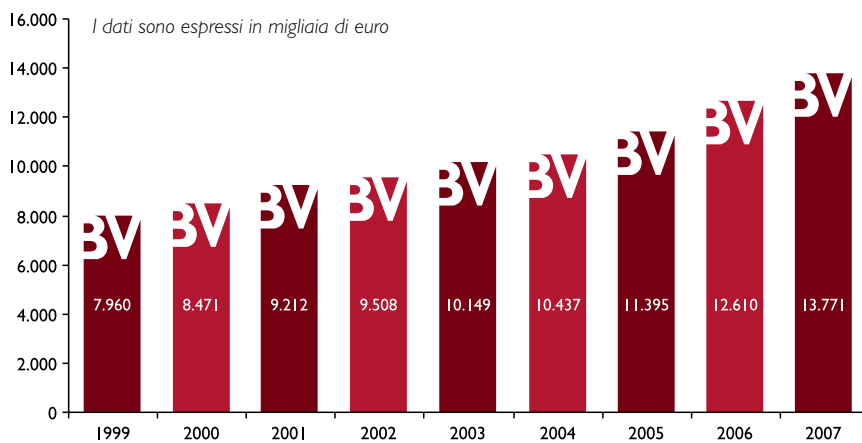
	1999	2000	2001	2002	2003	2004	2005	2006	2007
Totale interessi attivi	3.242	3.538	4.217	4.374	4.156	4.403	4.964	5.900	7.961
Totale interessi passivi	-1.164	-1.356	-1.761	-1.902	-1.497	-1.452	-1.827	-2.411	-3.844
Margine di Interesse	2.078	2.182	2.456	2.472	2.658	2.951	3.137	3.490	4.116
Ricavi da servizi e altri oneri/proventi	1.058	1.058	941	898	944	1.088	1.200	1.280	1.262
Risultato gestione titoli e att/pass.finanz.al fair value							828	271	198
Dividendi e crediti di imposta	60	54	52	57	50	41	40	58	19
Margine di Intermediazione	3.197	3.294	3.449	3.428	3.652	4.080	5.205	5.099	5.595
Costi del personale	-1.206	-1.325	-1.306	-1.487	-1.510	-1.699	-1.770	-1.834	-1.932
Altri costi operativi	-715	-819	-842	-936	-955	-998	-1.077	-1.224	-1.550
Imposte e tasse indirette	-165	-171	-181	-185	-198	-221	-288	-299	-322
Risultato Lordo di Gestione	1.111	978	1.121	820	989	1.162	2.070	1.742	1.791
Ammortamenti	-255	-227	-197	-182	-196	-206	-176	-146	-155
Accantonamenti e valutazioni crediti	-102	-157	-274	-143	-321	-5	-267	31	-231
Svalutazione titoli	-403	-4	-24	-52	-28	-32	0	-0	0
Componenti residuali e sopravvenienze	208	9	30	22	44	16	-1	0	0
Componenti straordinarie	0	0	0	0	0	0	0	0	20
Imposte dirette	-135	-146	-128	-128	-137	-237	-234	-311	-181
Utile netto	425	453	529	338	351	698	1.393	1.316	1.244

ANDAMENTO
RACCOLTA
COMPLESSIVA

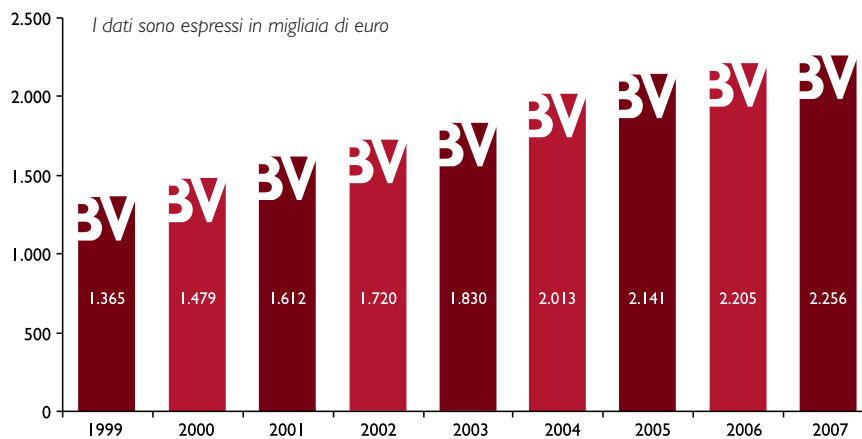




ANDAMENTO DEGLI IMPIEGHI

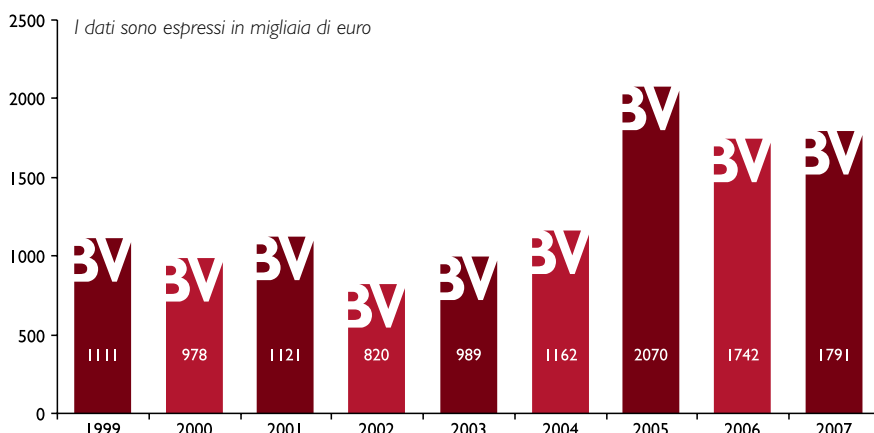


ANDAMENTO PATRIMONIO



NUMERO DEI SOCI

ANDAMENTO RISULTATO LORDO DI GESTIONE



IL CONSIGLIO DI AMMINISTRAZIONE

Presidente: Silvio Stefani

Vicepresidenti: Ruggero Felicetti* (vicario) e Angelo Minati

Consiglieri: Silvano Faoro*, Mirko Fiorese*, Graziano Favretto, Renato Marighetti, Davide Minati, Gianfranco Minati, Roberto Molinari, Devis Pagan*, Diego Stefani, Eliseo Stefani*, Tullio Stefani.

*uscenti per compiuto mandato

Il Collegio Sindacale:

Presidente: Renato Gasperini

Sindaci effettivi: Nino Brandolise e Diego Delucca;

Sindaci supplenti: Ilario Dell'Agnolo e Giampietro Stefani.

Il Collegio dei Probiviri:

Presidente: Marco Paissan

Membri effettivi: Giancarlo Furlan e Carlo Minati

Membri supplenti: Lino Bellin e Livio Stefani



ORGANIZZAZIONE AZIENDALE



DIREZIONE

Direttore Generale: Paolo Stefano Gonzo

Vicedirettore: Carlo Spagolla

AREA COMMERCIALE

Responsabile: Paolo Stefano Gonzo

Referente filiali trentine > Stefano Pecoraro

Sede legale di Grigno

Responsabile: Antonella Zancanaro

Collaboratori: Gerardo Tollo, Ivano Dall'Agnol, Lorenza Dell'Agnolo

Sede amministrativa di Tezze

Responsabile: Stefano Pecoraro

Collaboratori: Daniela Rizzà, Mirko Stefani

Filiale di Ospedaletto

Responsabile: Meri Baldi

Collaboratori: Sara Minati

Referente filiali bellunesi > Loris Baldi

Filiale di Arsiè

Responsabile: Loris Baldi

Collaboratori: Alessia Pagan, Chiara Bellin

Filiale di Fonzaso

Responsabile: Alessandra Morandelli

Collaboratori: Veronica Bassani

Referente filiali vicentine > Rolando Bellin

Filiale di Enego

Responsabile: Rosetta Cenci

Collaboratori: Marco Felicetti

Filiale di Valstagna

Responsabile: Rolando Bellin

Collaboratori: Vania Rizzà, Andrea Stefani

Filiale di Cismon

Responsabile: Sergio Strappazzon

SERVIZIO FINANZA E SISTEMI OPERATIVI

Responsabile: Carlo Spagolla

Collaboratori: Luciano Clerici, Margherita Fattore, Mirko Dalle Mulle, Valentina Furlan

SERVIZIO FIDI

Responsabile: Paolo Stefano Gonzo

Collaboratori: Luigi Roccabruna, Luisa Furlan, Rita Gonzo

SEGRETERIA GENERALE E AMMINISTRATIVA

Fabio Tomasini, Michela Furlan



www.cr-bvalsugana.net

SEDE LEGALE:

Grigno (TN) - Via Vittorio Emanuele, 144 - tel. 0461.765115 - fax 0461.765424

SEDE AMMINISTRATIVA:

Tezze Valsugana (TN) - tel. 0461.769128 - fax 0461.779525

FILIALI:

Ospedaletto (TN) - tel. 0461.768103 - fax 0461.770235

Arsiè (BL) - tel. 0439.59900 - fax 0439.59910

Fonzaso (BL) - tel. 0439.568261 - fax 0439.569035

Cismon (VI) - tel. e fax 0424.92575

Enego (VI) - tel. 0424.490899 - fax 0424.490917

Valstagna (VI) - tel. e fax 0424.99119